

RKKP-KOL indberetning

For at kunne tilmelde RKKP-KOL skal din praksis være tilmeldt FLP-KOL projektet.

Hvis du har XMO eller NOVAX aktiverer du RKKP-KOL således: Tryk på RKKP knappen i dit lægepraksissystem, vælg **Aktiver RKKP-KOL indberetning**, hvor du finder RKKP-KOL under **Ikke aktiverede planer**. Tryk på aktiver.

Har du EG, A-data, Ganglion, Mulitmed, MyClinic eller Clinicare tilmelder du dig RKKP-KOL i dit administrationsmodul for forløbsplaner i dit lægepraksissystem.

Data i formularen

Alle nødvendige data fra laboratoriekortet i dit lægepraksissystem forudfyldes i formularen. Det er altid den nyeste værdi, der vises i formularen.

Datoen for værdierne er forudfyldt og kan ikke redigeres. Hvis du selv ændrer værdien i formularen vil datoen ændres til dags dato og værdien vil derefter blive tilbagesynkroniseret til laboratoriekortet i dit lægepraksissystem.

| | |
|---|------------|
| 2: Åndenød ved hastværk og gang op ad bakke | 21-11-2018 |
| Ingen exacerbationer | 20-08-2018 |
| Ja | 22-03-2019 |

Valider

Før formularen kan sendes til RKKP, skal data tjekkes om de er valide og opfylder de krav, der er til grænseværdierne, samt at alle nødvendige felter er udfyldt.

| | | |
|--|--|--------------------------------------|
| <input type="button" value="✓ Valider"/> | <input type="button" value="📁 Gem og indberet data til RKKP"/> | <input type="button" value="✕ Luk"/> |
|--|--|--------------------------------------|

Hvis du er i tvivl kan du trykke på knappen **Valider** øverst på siden. Du vil få en besked med evt. fejl eller om formularen er klar til at blive sendt.

Gem og indberet

Når alt er ok og du har trykket på knappen **Gem og indberet data til RKKP**, vil formularen ligge klar til afsendelse i udbakken i dit lægesystem.







Husk:

Der skal laves en indberetning pr. kalenderår pr. patient.

Rediger

Du kan redigere i en indberettet formular. Dvs. rette i data som allerede er indberettet. Du kan redigere data, som er indberettet i et år frem til 31. marts året efter.

Du redigerer en patients indberettede data ved at trykke på **Rediger** ikonet ud for patientens navn i RKKP-KOL oversigten.

| Senest Indberettet | |
|--------------------|---|
| 27-02-2019 | Rediger  |
| | Ny  |
| | Ny  |
| 12-02-2019 | Rediger  |
| | Ny  |
| 26-02-2019 | Rediger  |

Slet

På patientens side har du mulighed for at slette en indberetning. Der er ved hver linje en slet knap. Du kommer til patients side ved at vælge menuen fra RKKP-knappen i dit lægepraksis-system.

| MRC | Exac. | FEV1 i % | GOLD | Rygestatus | Højde | Vægt | Motion | Rehabilitering | Indberettet |
|-----|-------|----------|------|---------------|-------|------|--------|----------------|--|
| 2 | 0 | 62 | A | Aldrig | 1.67 | 88 | ● | ● | 19-06-2019  Slet  |
| 2 | 0 | 61 | B | Lejlighedsvis | 1.67 | 70 | ● | ● | 27-11-2018 |
| 1 | 0 | 62 | A | Daglig | 1.67 | 75 | ● | ● | 13-11-2018 |
| 2 | 1 | 50.4 | B | Daglig | 1.67 | 81 | ● | ● | 01-04-2017 |

Husk:

Formularen er ikke sendt afsted til RKKP, før du har sendt den afsted fra udbakken i dit lægepraksissystem.

Data sendes direkte til RKKP.