

Sådan logger du på ordiprax+ som læge

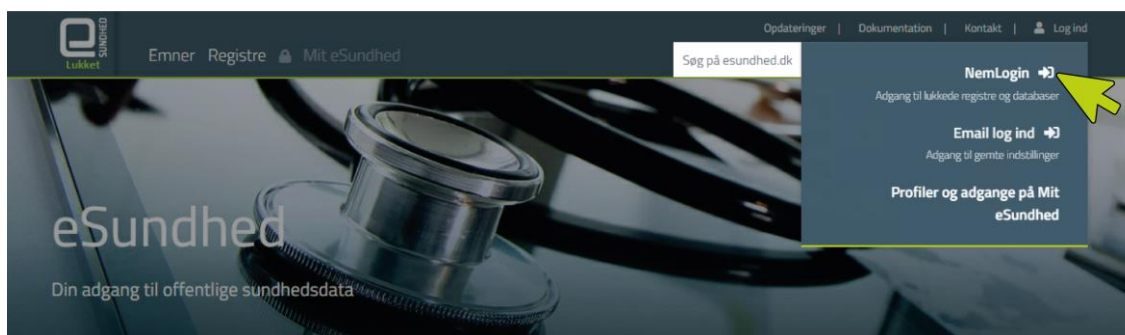
ordiprax+ i lægesystemerne eller browser

- > For at logge ind på ordiprax+ skal du først ind på lukket eSundhed. Du tilgår lukket eSundhed gennem:
 - dit lægesystem og/eller
 - ved at indsætte <https://esundhed.sds.dsdn.dk> i din browser i din praksis. Brug helst Google Chrome som browser.
- > Adgangen til lukket eSundhed afhænger af dit specifikke lægesystem. Se beskrivelse af adgangen for dit lægesystem nedenfor:
 - Adgang fra Win PLC/PLC A-data: <https://a-data.dk/wp-content/uploads/sites/363/2021/03/Adgang-til-Ordiprax-fra-WinPLC.pdf>
 - Adgang fra EG Clinea: <http://manual.egclinea.dk/> og søg efter ordiprax+ eller via Menu > Links > eSundhed. I bunden af hjemmesiden finder du "ordiprax+" under emnet "Lægemedler".
 - Adgang fra Novax: Informationer søges frem via hjælpeartikler på internt forum. Link til ordiprax+ findes via programmer og eSundhed.dk
 - Adgang fra XMO: Informationer er sendt det ud i release notes. Link til ordiprax+ ligger sammen med andre online opslag

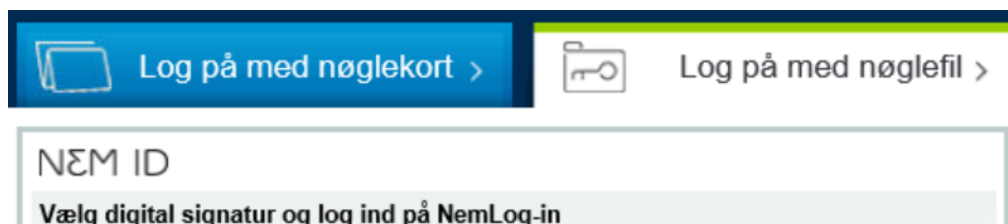
Sundhedsdatastyrelsen afventer links fra de øvrige lægesystemer. Kontakt dit lægesystem, hvis du ikke kan få adgang.

Log på ordiprax+

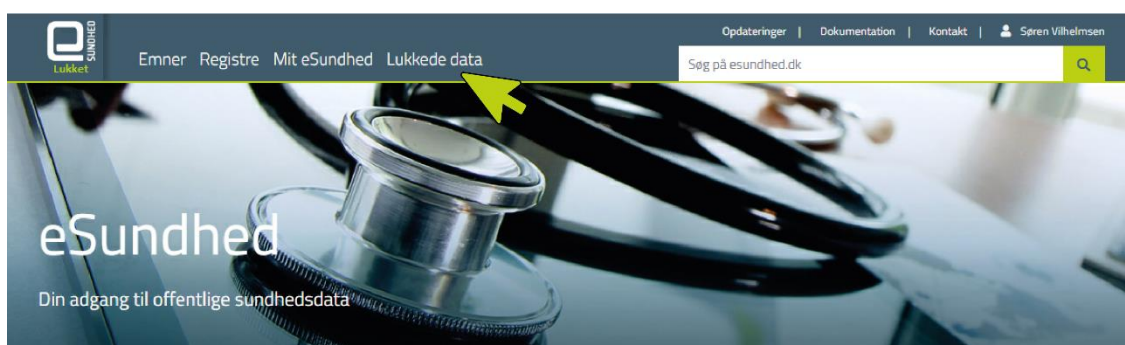
- > Når du er kommet på lukket eSundhed, klik da på menupunktet Log ind. Den åbnes, og her vælger du *Nem-Login*.



- > Klik på 'Log på med nøglefil' og log ind med din medarbejdersignatur.



- > Når du er logget ind med din medarbejdersignatur, bliver du mødt af et nyt menu-punkt i topbaren 'Lukkede data'.



- > Når du trykker på Lukkede data, vil der folde sig en menu ud. Under aggregerede data kan du vælge de forskellige temaer som Antibiotika og Afhængighedsskabende lægemidler og antipsykotika.
- > Hvert tema har nedenstående inddeling (senere tilføjes en side med nationalt data)




- > Det er muligt at vælge favoritter, så udvalgte eller alle sider kommer på forsiden på lukket eSundhed. Derved slipper du for et par steps, når du fremover skal bruge ordiprax+.

eSundhed / Lukkede data / Aggregerede data / ordiprax+ Antibiotika / Min praksis: Antibiotika

Min praksis: Antibiotika

Følg dine egne ordinationer af antibiotika over tid og udvælg egne indsatsområder.



Min praksis Information

Indikation og recepter Alder Andel penicillin V Indikationshierarki Lægemiddelhierarki Rationel farmakoterapi

Selections

- › Tryk på stjernen. Derefter vil siden fremover kunne vælges på forsiden. Se nedenstående.



eSundhed
Din adgang til offentlige sundhedsdata

MIN PROFIL

☆ FAVORITTER

Min praksis: Antibiotika
Vis alle →

GEMTE UDTRÆKSINDSTILLINGER
Du har endnu ingen udtræksindstillinger at vise.

NOTIFIKATIONER
Du har endnu ingen notifikationer at vise.

Support

Kontakt servicedesk@ssi.dk, hvis du har problemer med adgang, som dit lægesystem ikke kan hjælpe med.

Dit lægesystem skal sørge for, at du har adgang til lukket eSundhed via et link i dit lægesystem. Kontakt derfor dit lægesystem, hvis du har problemer med at tilgå lukket eSundhed via Sundhedsdatanettet.