

Vejledning til redigering af modtagerliste i KiAP's spørgeskemafunktion

For klyngekoordinatorer

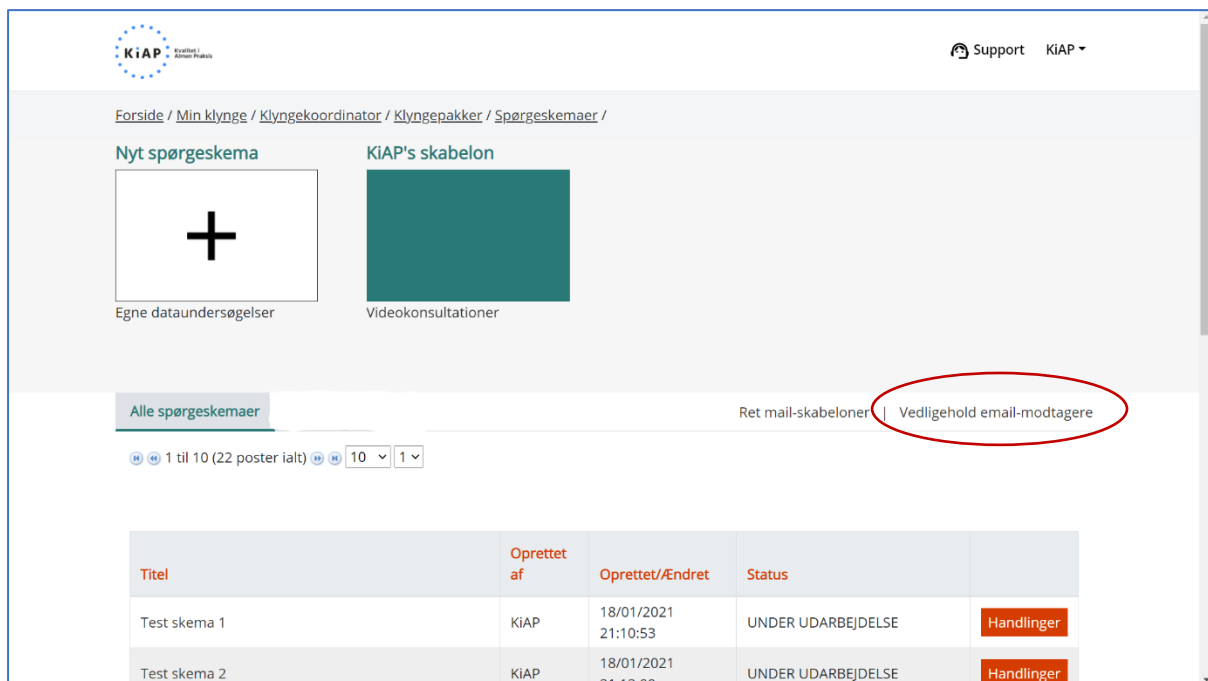
Startside for klyngekoordinatorer

Når spørgeskemafunktionen åbnes, ser du en startside, hvorfra du kan lave dit eget spørgeskema eller vælge at benytte en af KiAP's skabeloner.

Nedenunder ser du et overblik over de spørgeskemaer, du arbejder på, eller som er afsluttet.

På startsidens finder du også en adgang til at redigere mail-skabeloner, som vil være dine skabeloner for de mails, der sendes ud sammen med spørgeskemaerne. Nye spørgeskemaer benytter altså disse skabeloner til udsendelse af spørgeskemaet, til reminder/rykker for besvarelse af spørgeskemaet, besked ved modtaget besvarelse samt når undersøgelsen er afsluttet.

Du finder ligeledes en adgang til at redigere din modtagerliste. Det vil være det første du bør gå i gang med.



Forside / Min klynge / Klyngekoordinator / Klyngepakker / Spørgeskemaer /

Nyt spørgeskema KiAP's skabelon

Egne dataundersøgelser Videokonsultationer

Alle spørgeskemaer Ret mail-skabeloner | Vedligehold email-modtagere

1 til 10 (22 poster ialt) 10 1

Titel	Oprettet af	Oprettet/Ændret	Status	
Test skema 1	KIAP	18/01/2021 21:10:53	UNDER UDARBEJDELSE	Handlinger
Test skema 2	KIAP	18/01/2021 21:12:00	UNDER UDARBEJDELSE	Handlinger

Modtagerliste

Første gang du benytter KiAP's spørgeskemafunktion bør du starte med at åbne modtagerlisten og tilføje e-mailadresser på alle modtagere.





Der findes to mulige modtagerlister:

1. Klinikker i klyngen
2. Læger i klyngen

Du kan med fordel udfylde begge dele første gang, selvom du kun ønsker at sende et spørgeskema til fx klyngens læger. Disse lister gemmes i klyngens spørgeskemamodul, så du kun behøver at rette listen fremover, når der sker ændringer i klyngens medlemmer.

1. Klinikker i klyngen

Når du åbner denne modtagerliste første gang, hentes alle ydernumre og tilknyttede kliniknavne, der er tilmeldt din klynge. Du skal for hver klinik selv indtaste navn og e-mailadresse på den person, der skal modtage og besvare spørgeskemaet på vejen af klinikken.

Klinikker			Læger	
Ydernr	Klinik	Navn	Email	Tilføj
999999	KiAP	Signe	sholm@kiap.dk	 
999999	KiAP	Susie	support@kiap.dk	 

Annuller **Gem**

Klik på det lille ikon med blyanten for at redigere en modtager.

Tilføj modtager ✕

Udfyld venligst alle felter

Ydernr:

Klinik-navn:

Fuldt navn:











(Lægen som besvarer spørgeskemaet på vegne af klinikken)

Email:

GEM **ANNULLER**

2. Læger i klyngen

Denne liste er tom fra start. Du skal indtaste ydernummer på de klinikker som er tilmeldt din klynge. Det tilhørende kliniknavn vises automatisk. Du kan herefter tilføje navn og e-mailadresse på lægerne i hver klinik i klyngen, som skal modtage og besvare spørgeskemaet.

Klinikker				Læger	
Ydernr	Klinik	Navn	Email	Tilføj	
999999	KIAP	Flemming	fbro@ph.au.dk		
999999	KIAP	Jan	jankristensen@kiap.dk		
999999	KIAP	Signe	sholm@kiap.dk		
999999	KIAP	Steffen	stjmadsen@kiap.dk		
999999	KIAP	Susie	shhansen@kiap.dk		

Annuler **Gem**

Klik på tilføj for at oprette en ny modtager eller klik på det lille ikon med blyanten for at redigere en modtager.

Tilføj modtager ×

Udfyld venligst alle felter

Ydernr:

Klinik-navn:

Fuldt navn:

Email:

GEM **ANNULLER**